

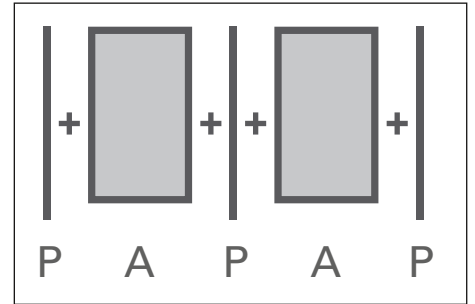
## Allround System

Das Allround System besteht durch seine Flexibilität. Die einzelnen Felder werden einfach in die vormontierten Steher eingehängt und können bei Bedarf einfach und schnell ab- und wieder angebaut werden. Für grossflächige Zugänglichkeit wie z. B. bei Maschinenaustausch oder Revisionsarbeiten.

Das Allround System mit Schweißgitter stoppt bis zu 80 kg mit 10 km/h.


### Wie funktioniert das Allround System?

Beim Allround System werden die Allroundelemente A in die mit Schutzzaunverbindern vormontierten Steher P eingehängt und verschraubt.



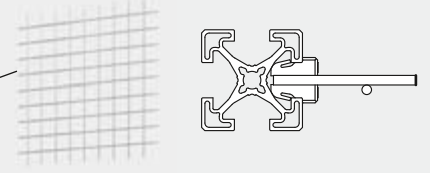
## Allround System Übersicht

Übersicht

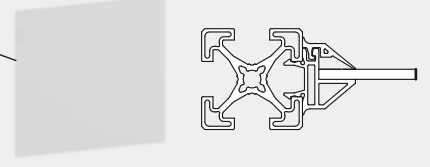


## Füllvarianten

Schweißgitter mit Schweißgitterklipp




Polycarbonat mit Befestigungsprofil



## Allround Element

Element



Steher




## Allround Türen

Einzeltür



Doppeltür



Schiebetür



# Allround System Maße

